


Nombre: _____ Fecha: _____

Escribe aquí lo que has hecho estas vacaciones de verano; donde has estado, con quien, como te lo has pasado, que es lo que más te ha gustado.....

Handwriting practice lines consisting of multiple sets of three horizontal lines (top, middle, bottom) for writing.


Haz aquí un dibujo de tus vacaciones



Ye dey _____, kenge _____ aries y mi kereee es _____

perque : _____

Fiama :



Nombre: _____ Fecha: _____

Imagina, piensa y escribe una divertida historia fijándote en estos dibujos. Luego colorea.
Ponle un título a tu historia.

TÍTULO:.....



.....

.....

.....

.....

.....

.....

.....



.....

.....

.....

.....

.....

.....

.....



.....

.....

.....

.....

.....

.....

.....



.....

.....

.....

.....

.....

.....

.....



Nombre: _____ Fecha: _____

Lee atentamente estas historias y termínalas a tu manera.


-En el parque está Enrique jugando en la arena con un cubo y una pala. Llega otro niño y le quita el cubo sin pedirle permiso, entonces....

-Es el cumpleaños de Pablo. Ha invitado a sus amigos a su fiesta y les ha preparado la merienda. Ya es la hora y llaman al timbre de la puerta....

Haz un dibujo de cada historia.



TITULO:



Autor:.....

Nombre: _____ Fecha: _____

Utilizando estas tres palabras inventa una frase con sentido.

- noche - cama - pijama _____

- globo - niño - fiesta _____

- maceta - flor - regar _____

- coche - gasolinera - conductor _____

- cerezas - pera - plátano _____

Nombre: _____ Fecha: _____

Imagina, piensa y escribe una divertida historia fijándote en estos dibujos. Luego colorea. Ponle un título a tu historia.

TÍTULO:










Lo que más me ha gustado ha sido _____

Lo que menos me ha gustado ha sido _____

He aprendido que _____

Haz un dibujo de la visita





A rectangular box containing ten horizontal lines for writing.



Había una vez _____


A rectangular box containing ten horizontal lines for writing, with the text "Había una vez" written vertically on the right side.

Nombre :


Fecha:

Fíjate en los dibujos y crea tu propio cuento. No olvides ponerle un título.

TÍTULO:



Un soleado día de verano



Nombre: _____ Fecha: _____

Completa las siguientes frases:

- Me gusta mucho jugar con mis _____

- Cuando me levanto por la mañana me tomo el _____

- Los niños aprenden muchas cosas en el _____

- Las medicinas se compran en la _____





- El pan se compra en la _____

- Los barcos van por el mar y los aviones por _____

- Las estrellas las vemos por la _____


- Me baño en la _____

- Saco punta al lápiz con el _____



Nombre: _____ Fecha: _____

Contesta las preguntas sobre este dibujo



- Que lleva el niño en la mano

- Que hace la niña

- Qué animal se ve

- Qué hay en el cielo

- Cómo puede llamarse el niño

- Cómo puede llamarse la niña

.....

.....

- Dónde está el barco

.....

.....

- Cuántos pájaros hay en el cielo

.....

.....

- Qué es lo que más te ha gustado del dibujo

.....

.....

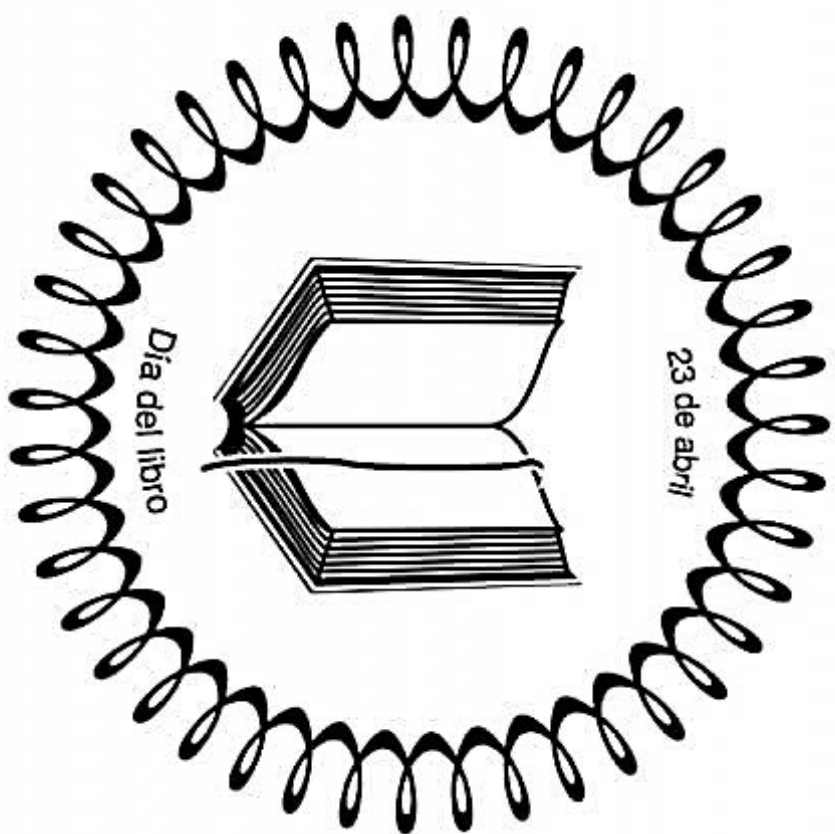
.....

.....
.....

.....







Dibuja lo que crees que pasará después.





TÍTULO:

Autor:.....



Erase una vez.

Nombre: _____ Fecha: _____

VISITA AL PARQUE DE BOMBEROS

El día _____ de _____ hemos visitado el parque de

_____ en _____

Hemos ido hasta allí montados en un _____





Mi compañero de viaje ha sido _____


Los bomberos han sido muy _____

Me lo he pasado _____


Hemos visto _____







A rectangular box containing ten vertical lines, intended for writing.



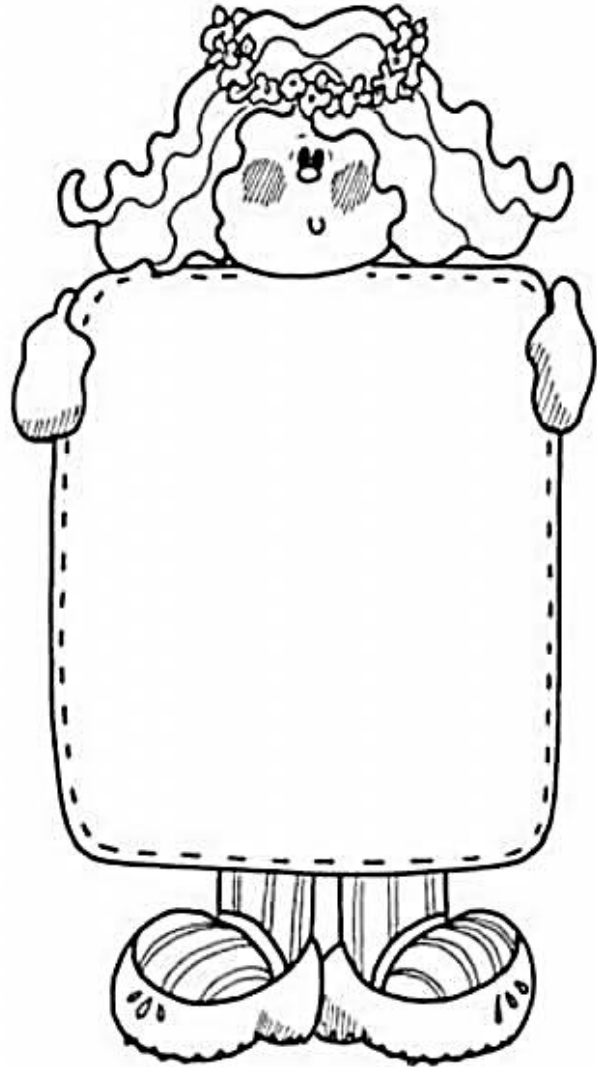

Había una vez _____

A rectangular box containing ten vertical lines, intended for writing.

Compartiremos un curso entero. ¡Seamos buenos amigos!



Estas son mis compañeras




Estos son mis compañeros

Nombre: _____ Fecha: _____

Imagina, piensa y escribe una divertida historia fijándote en estos dibujos. Luego colorea.
Ponle un título a tu historia.

TÍTULO:.....



.....

.....

.....

.....

.....

.....

.....

.....



.....

.....

.....

.....

.....

.....

.....

.....



.....

.....

.....

.....

.....

.....

.....

.....



.....

.....

.....

.....

.....


.....

.....

.....

Nombre: _____ Fecha: _____

Escribe lo que has hecho en la feria



SOLOPIASIS 2013

Dibujo de la feria

A large empty rectangular box for drawing, located below the text 'Dibujo de la feria'.

Nombre: _____ Fecha: _____



SOY UN INVENTOR

Nombre de mi invento : _____

Cómo es : _____

Para qué sirve : _____

Dibujo de mi invento



